



Produkcja mebli ogrodowych, usługi stolarskie

Deco-Taras Sp. z o.o.
18-230 Ciechanowiec, ul. Wspólna 35
tel. 0 86 277 11 66
tel. kom. 0 504 561 565
fax 0 86 277 14 97

Sztachety
różne kształty

NOWA SZATA TWOJEGO DOMU



**deska
szalunkowa
BAL**


**deska
szalunkowa
PROSTA**



DESKI SZALUNKOWE, PODŁOGOWE, TARASOWE oraz SZTACHETY I LISTWY PRZYPODŁOGOWE

Deska szalunkowa, surowa stosowana jako okładzina elewacyjna budynków mieszkalnych, wykonana z drewna sosnowego lub świerkowego, od spodniej strony posiada nacięcia przeciwpiężne.


W celu zabezpieczenia przed działaniem warunków zewnętrznych, deski można impregnować, bejcować lub malować. Dostępna w wersji okrągłej BAL oraz płaskiej.



SZALÓWKA BAL:

Grubość - 27 mm
Szerokość - 139 mm
Szerokość krycia - 130 mm

Długość szalówki od 2 do 5 m



SZALÓWKA PROSTA:

Grubość - 20 mm
Szerokość - 143 mm
Szerokość krycia - 130 mm

Długość szalówki od 2 do 5 m

Wykonujemy szalówki z powierzonego drewna.




DESKA PODŁOGOWA

Grubość - od 20 mm
Szerokość - od 100 mm do 145 mm
Szerokość krycia - od 91 mm do 136 mm


DESKA BOAZERYJNA (PODBITKA)

Grubość - od 20 mm do 25 mm
Szerokość - od 70 mm do 220 mm
Szerokość krycia - od 63 mm do 213 mm




DESKA TARASOWA

Grubość - od 22 mm
Szerokość - 121 mm



Niebywale łatwy sposób układania deski tarasowej. Deska posiada wyfrezowane gniazda pod specjalne kauczukowe kołeczki, na których deska jest układana i łączona w całość. Własnoręczne ułożenie 1m² zajmuje około 5 minut. Na 1m² wchodzi 8 desek o długości 1m i 28 kołeczków. Odstęp między deskami wynosi 4 mm, a od podłoża 12 mm.

PRZYKŁADOWY SPOSÓB UKŁADANIA DESKI TARASOWEJ



LISTWY PRZYPODŁOGOWE

Grubość - 18 mm
Wysokość - 60 mm

